

Anleitung – NetCom BW Mail Service

E-Mail-Konto in Windows 10 Mail einrichten - POP3 und IMAP

Diese Anleitung zeigt Ihnen, wie Sie Ihr E-Mail-Konto in Windows 10 Mail einrichten.

Wichtiger Hinweis:

Verwenden Sie zur Anmeldung immer Ihre vollständige E-Mailadresse.

Diese kann – je nach Produkt - lauten:

- <Benutzername>@enmail.de
- <Benutzername>@nc-online.de
- <Benutzername>@netcom-mail.de

In den Anleitungen wird exemplarisch immer <Benutzername>@netcom-mail.de verwendet. Bitte passen Sie die Eingaben entsprechend an.

Server- und Zugangsdaten in der Übersicht:

Posteingangsserver	mail.netcom-mail.de
Postausgangsserver	mail.netcom-mail.de
IMAP-Port (SSL gesichert)	993
POP3-Port (SSL gesichert)	995
SMTP-Port (SSL gesichert)	465
Benutzername	Ihre vollständige E-Mailadresse z.B. mustermann@netcom-mail.de
Passwort	Ist Ihnen bekannt, bzw. wird in Ihrem persönlichen Begrüßungsschreiben genannt

Voraussetzungen:

- Eine eingerichtete E-Mail-Adresse beim NetCom BW Mail Service
- Ihre Zugangsdaten sind Ihnen bekannt. Sie finden diese in Ihrem persönlichen Begrüßungsschreiben.

Schritt 1:

Öffnen Sie Windows 10 Mail.

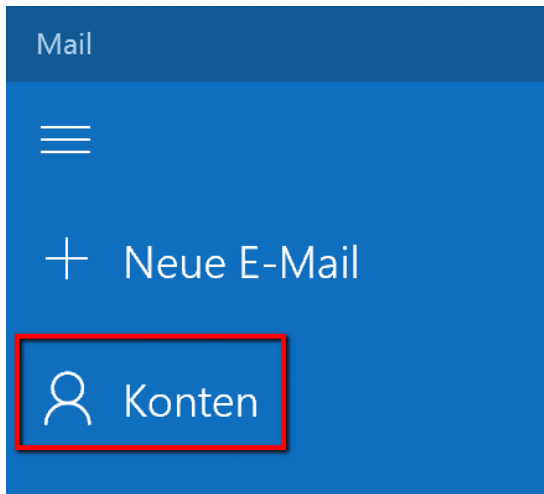


Mail

Vertrauenswürdige Windows Store-App

Schritt 2:

Klicken Sie im linken Menübaum auf Konten:

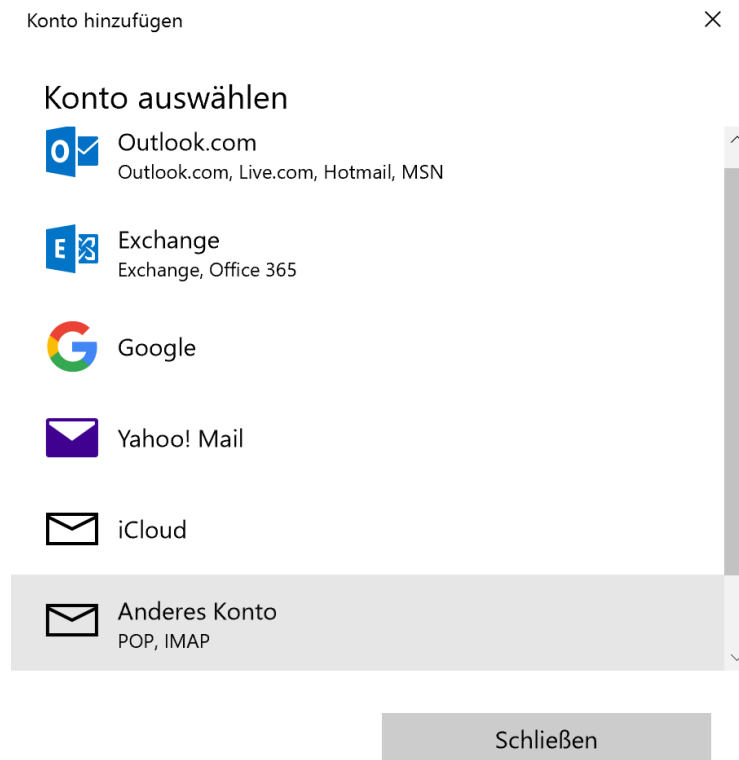


Im rechten Bereich können Sie daraufhin ein Konto hinzufügen:



Schritt 3:

Im Bereich „Konto hinzufügen“ wählen Sie **„Anderes Konto“**:



Schritt 4:

Geben Sie im nächsten Fenster Ihre Anmeldedaten ein. Beachten Sie die vollständige E-Mailadresse und das Kennwort.


Konto hinzufügen ×

Anderes Konto

E-Mail-Adresse

Ihre Nachrichten mit diesem Namen senden

Kennwort

Wir speichern diese Informationen, damit Sie sich nicht jedes Mal anmelden müssen.

Abschließend klicken Sie auf „**Anmelden**“.

Schritt 5:

Ihr Konto ist daraufhin erfolgreich angelegt worden und kann verwendet werden.

Konto hinzufügen



Alles erledigt!

Ihr Konto wurde erfolgreich eingerichtet.



mustermann@netcom-mail.de

Fertig

Impressum

NetCom BW GmbH
Unterer Brühl 2
73479 Ellwangen
www.netcom-bw.de

Telefon 0800 3629 264
Telefax 0800 3629 274
E-Mail kundenmanagement@netcom-bw.de

Die vorliegende Publikation ist urheberrechtlich geschützt.
Alle Rechte vorbehalten.

