

# Anleitung – NetCom BW Mail Service

E-Mail-Konto in Outlook 2021 einrichten – IMAP, automatische Einrichtung

Diese Anleitung zeigt Ihnen, wie Sie Ihr E-Mail-Konto in Outlook 2016 einrichten.

**Wichtiger Hinweis:**

Verwenden Sie zur Anmeldung immer Ihre vollständige E-Mailadresse.

Diese kann – je nach Produkt - lauten:

- <Benutzername>@enmail.de
- <Benutzername>@nc-online.de
- <Benutzername>@netcom-mail.de

In den Anleitungen wird exemplarisch immer <Benutzername>@netcom-mail.de verwendet. Bitte passen Sie die Eingaben entsprechend an.

Server- und Zugangsdaten in der Übersicht:


Posteingangsserver	mail.netcom-mail.de
Postausgangsserver	mail.netcom-mail.de
IMAP-Port (SSL gesichert)	993
POP3-Port (SSL gesichert)	995
SMTP-Port (SSL gesichert)	465
Benutzername	Ihre vollständige E-Mailadresse z.B. <a href="mailto:mustermann@netcom-mail.de">mustermann@netcom-mail.de</a>
Passwort	Ist Ihnen bekannt, bzw. wird in Ihrem persönlichen Begrüßungsschreiben genannt

Voraussetzungen:

- Eine eingerichtete E-Mail-Adresse beim NetCom BW Mail Service.
- Ihre Zugangsdaten sind Ihnen bekannt. Sie finden diese in Ihrem persönlichen Begrüßungsschreiben.

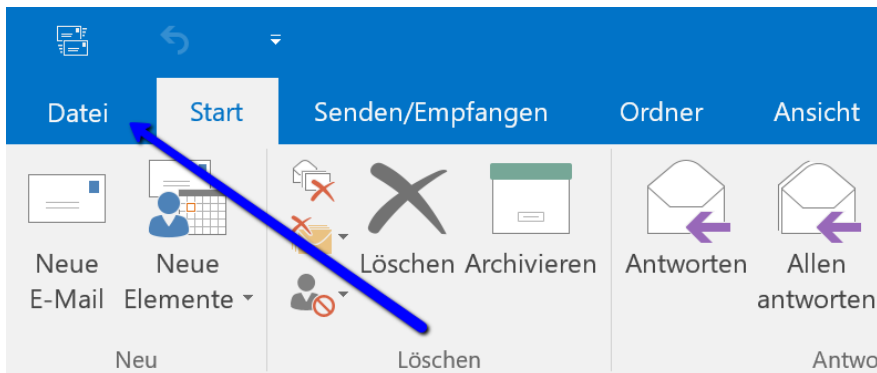
Schritt 1:

Öffnen Sie Outlook 2021.



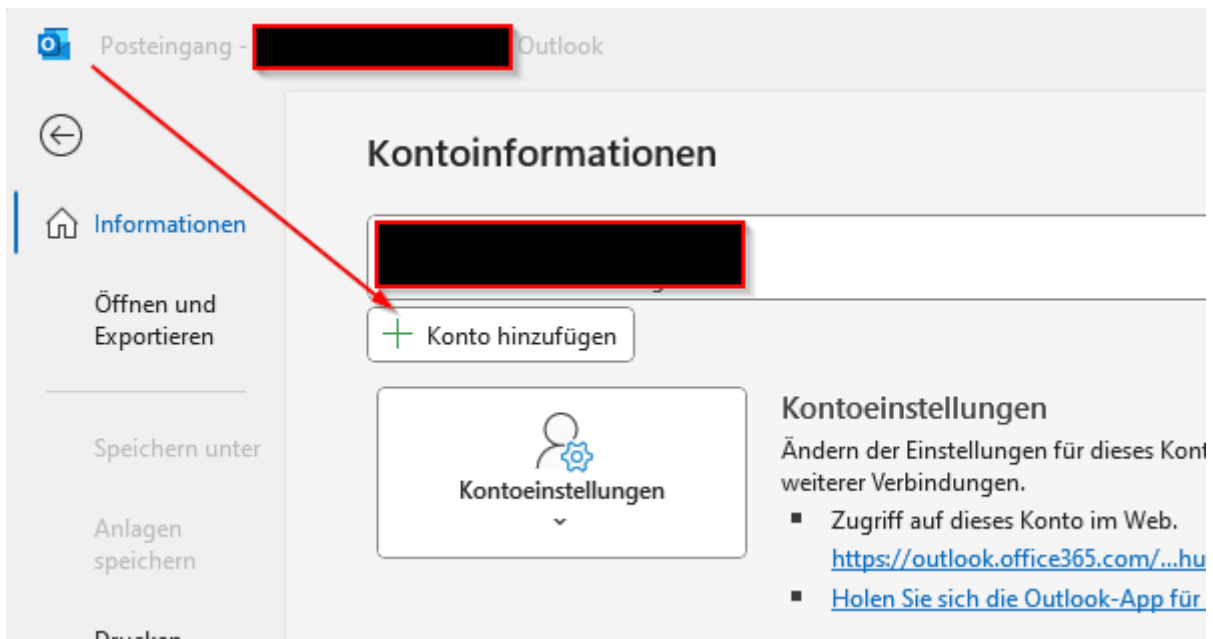
Schritt 2:

Klicken Sie links oben auf den Reiter "Datei" um das Menü "Kontoinformationen" zu öffnen.



Schritt 3:

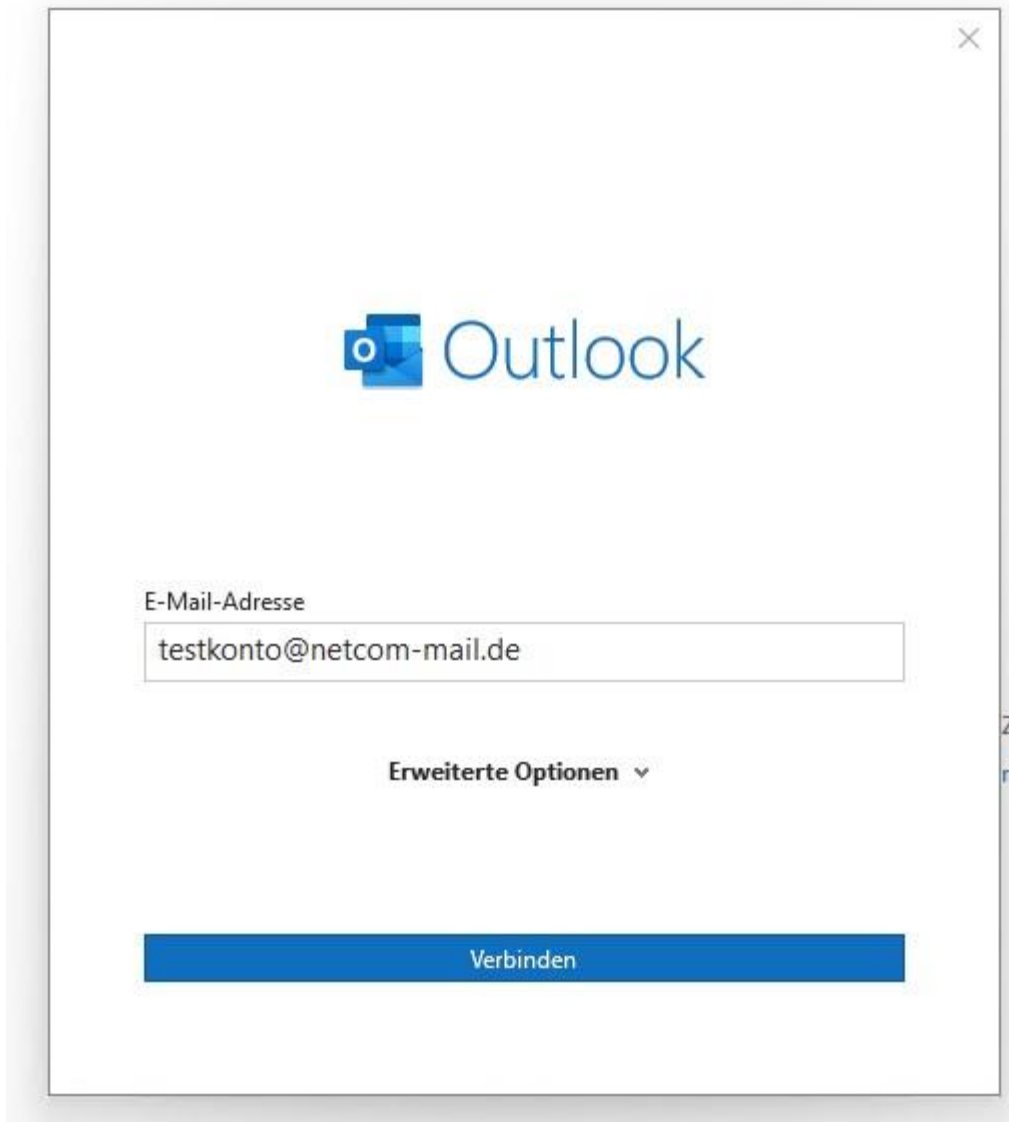
Klicken Sie dann auf + Konto hinzufügen



Schritt 4:

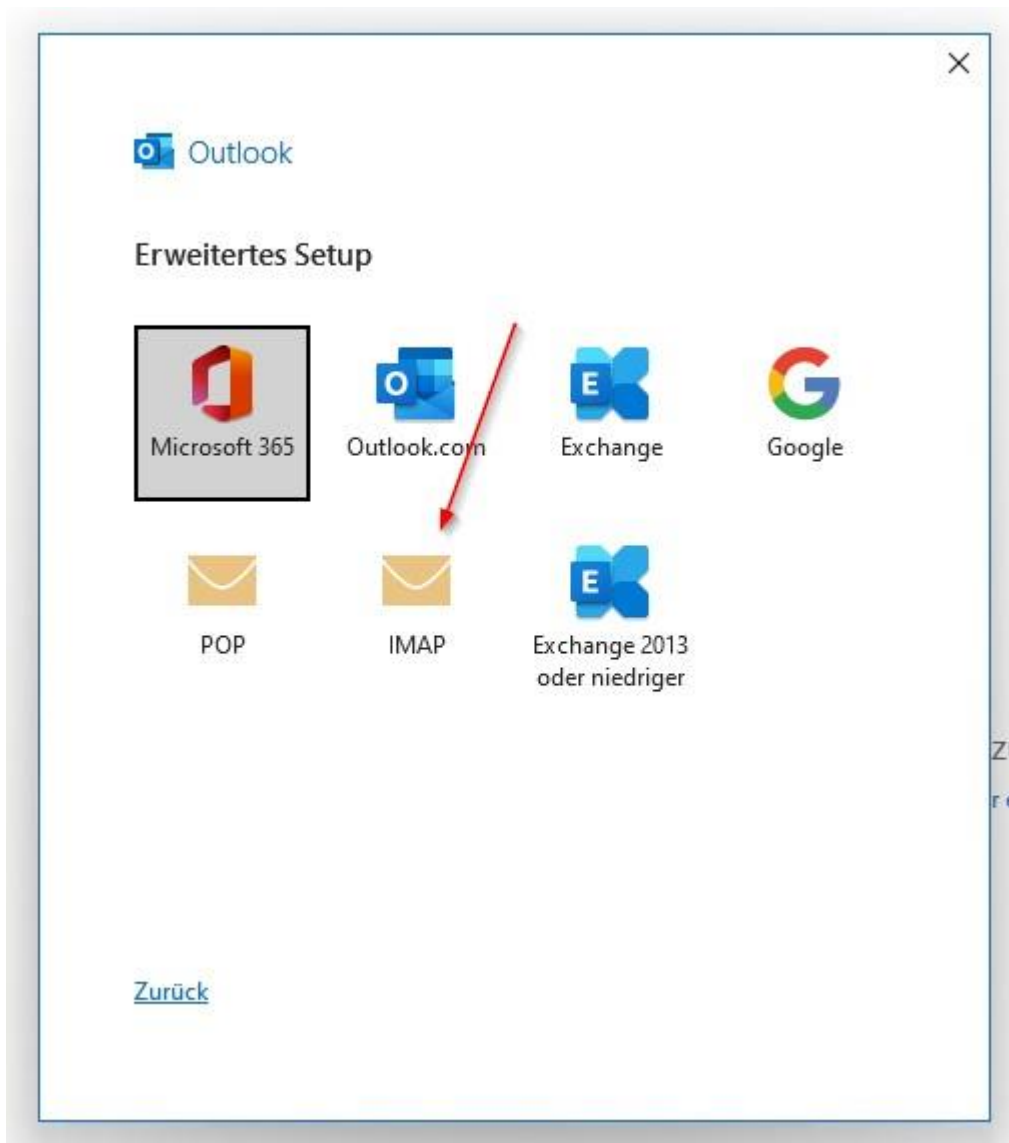
Geben Sie nun die vollständige **E-Mail-Adresse** ein, die Sie einrichten möchten.

Unter **Erweiterte Optionen** setzen Sie den Haken bei "**Ich möchte mein Konto manuell einrichten**" und klicken Sie anschließend auf "**Verbinden**"



Schritt 5:

Wählen Sie nachfolgend den Konto-Typ IMAP aus.



Schritt 6:

Geben Sie nun Ihr Kennwort ein und klicken auf Verbinden

IMAP-Kontoeinstellungen

[\(Nicht Sie?\)](#)

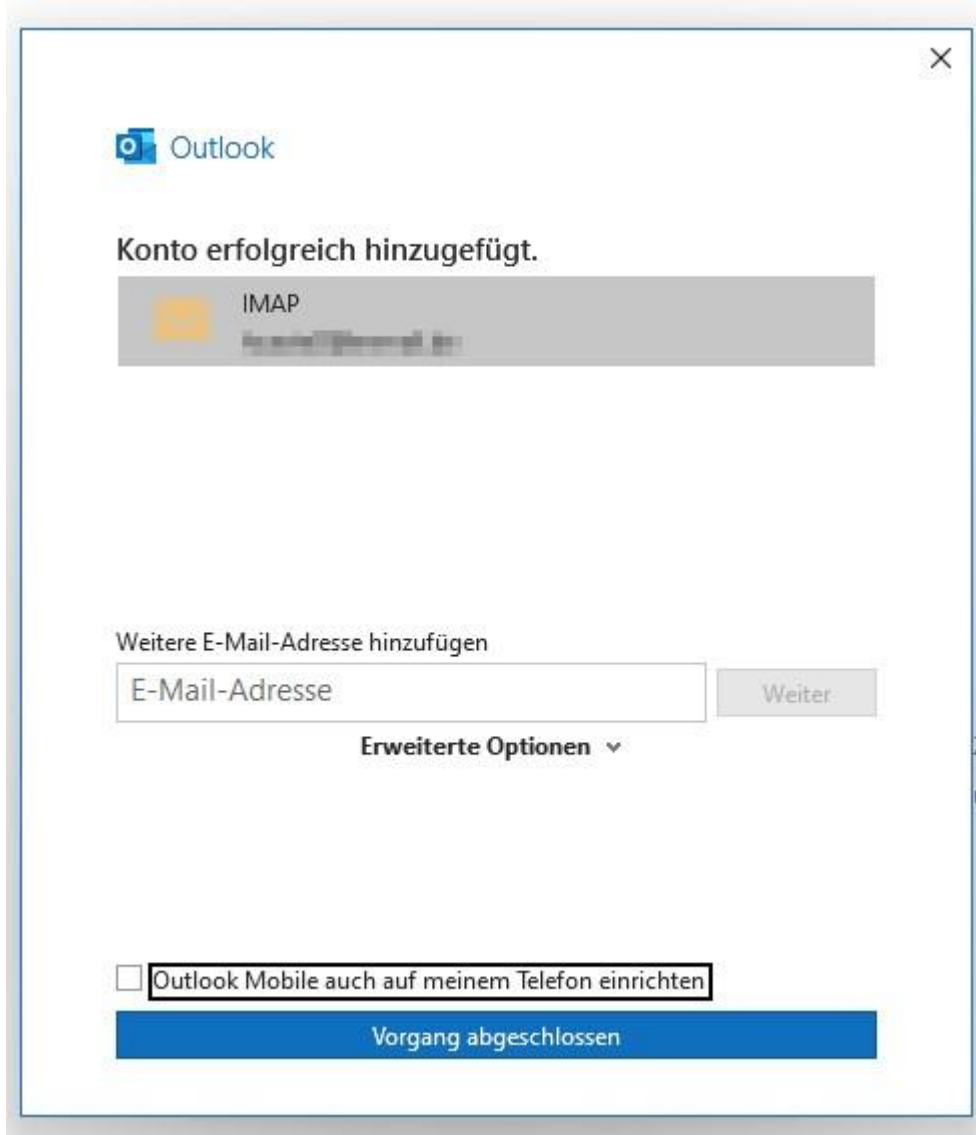
Kennwort

\*\*\*\*\*

[Zurück](#) [Verbinden](#)

Schritt 7:

Ihr Konto ist nun erfolgreich angelegt, Sie können den Vorgang abschließen.



Impressum

NetCom BW GmbH  
Unterer Brühl 2  
73479 Ellwangen  
[www.netcom-bw.de](http://www.netcom-bw.de)

Die vorliegende Publikation ist urheberrechtlich geschützt.  
Alle Rechte vorbehalten.

